

PENERIMAAN MURID BARU

T.P. 2023 / 2024

SMP SUTOMO 1 MEDAN

Jadwal Pendaftaran : 22 Mei 2023 s/d 08 Juni 2023	Pendaftaran online : http://pmbsmp1.sutomo-mdn.sch.id
--	--

I. Calon siswa yang mendaftar ke SMP Sutomo 1 harus mematuhi

1. Peraturan dan tata tertib sekolah.
2. Tidak merokok, minum minuman keras, dan terlibat dalam narkoba.

II. Dokumen Persyaratan Pendaftaran

1. Ijazah SD (Tahun Lulusan 2023).
2. Surat Keterangan Lulus SD (Tahun Lulusan 2023).
3. Biodata Halaman Rapor.
4. Akte Kelahiran.
5. Kartu Keluarga.
6. Nomor Induk Siswa Nasional (NISN).

Apabila tidak ada, minta surat keterangan NISN dari sekolah asal.

NB : TIDAK MENERIMA SISWA MUTASI

III. Biaya Pendaftaran

1. Uang pendaftaran : Rp. 300.000 ,-
2. Uang sumbangan : Rp. 4.000.000 ,- (dibayar setelah dinyatakan lulus tes)
Uang sumbangan dan pendaftaran yang telah dibayar tidak dapat dikembalikan.

IV. Untuk pengisian data saat online, harap mempersiapkan dokumen

1. Nomor Induk Siswa Nasional (NISN).
Yang dapat dilihat di Rapor atau melalui nisn.data.kemdikbud.go.id
2. Akte kelahiran.
3. Kartu keluarga.

V. Tes Psikotes dan Akademik

1. Bidang Studi Akademik yang diuji : B. Inggris, Matematika, IPA
2. Tes dilakukan secara offline di SMP Sutomo 1.
3. Jadwal Pelaksanaan Tes : Senin, 12 Juni 2023 (tertera pada kartu ujian).

Informasi hasil ujian dapat dilihat melalui website sutomo di

www.sutomo-mdn.sch.id pada tanggal 23 Juni 2023 Pukul 13.00 WIB

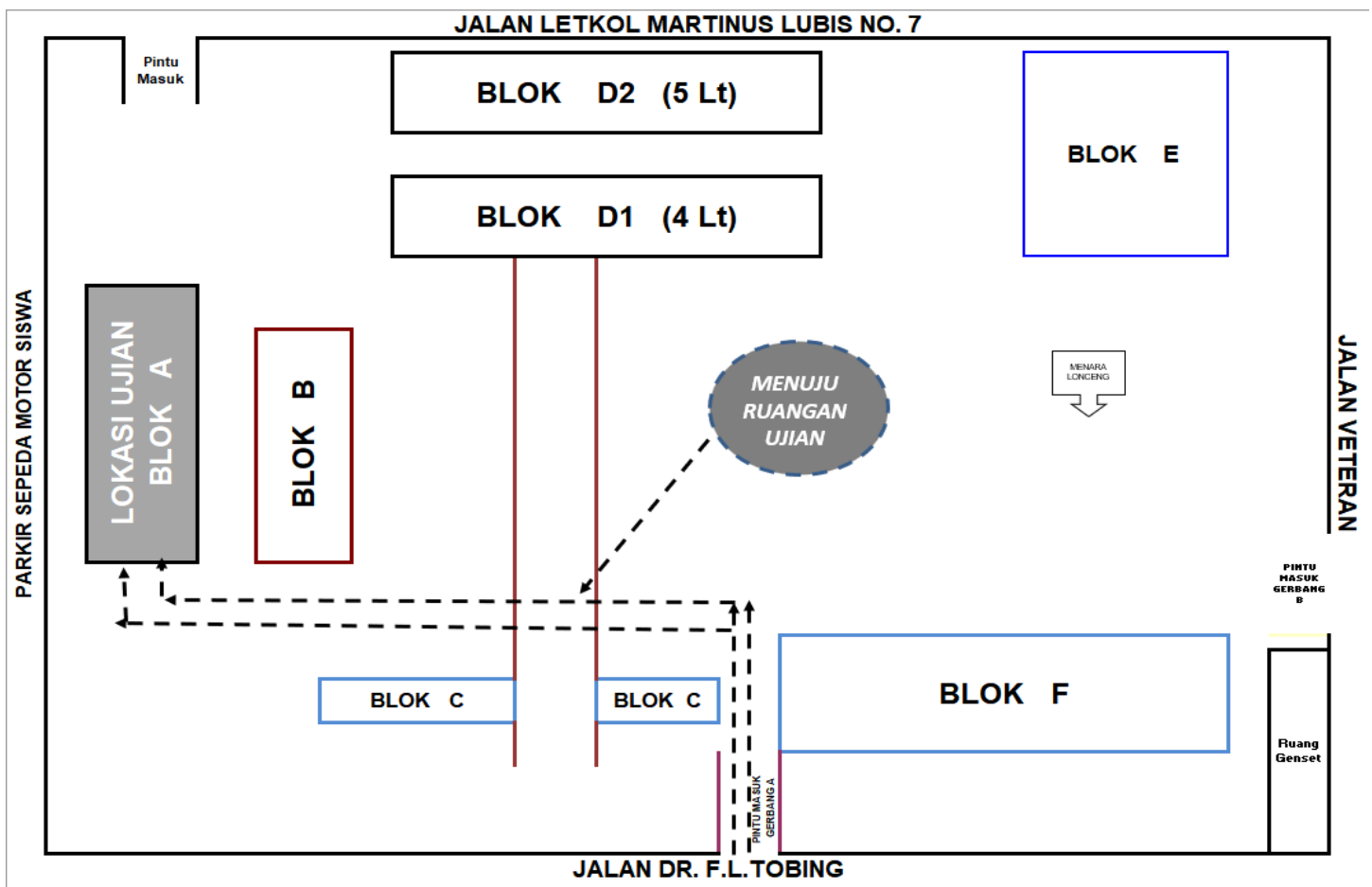
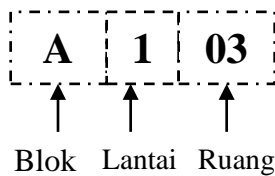
Calon murid baru melakukan pengecekan pembayaran dengan mengklik tombol “Status Pembayaran” secara berkala, Apabila pembayaran telah dikonfirmasi oleh sistem dapat langsung mencetak kartu ujian murid baru.

CONTOH KARTU UJIAN APABILA TELAH TERKONFIRMASI PEMBAYARAN

		SMP SUTOMO 1 MEDAN KARTU UJIAN MURID BARU TAHUN PELAJARAN 2023/2024
Nomor Ujian	:	
Nama Peserta	:	
Tempat / Tanggal Lahir	:	
Hari / Tanggal Ujian	:	Senin, 12 Juni 2023
Waktu Ujian	:	09.00 – 12.00 WIB (Tes Psikotest dan Tes Akademik) Peserta Wajib Hadir 30 menit sebelum ujian dimulai
Lokasi Ujian	:	SMP Sutomo 1
Ruang Ujian	:	
Syarat & Ketentuan	:	<ol style="list-style-type: none">1. Peserta menggunakan seragam SD sekolah asal.2. Peserta membawa alat tulis sendiri.3. Peserta Wajib menggunakan masker pada saat berada di lokasi ujian.4. Kartu ujian dicetak sendiri dan dibawa saat ujian.

Denah Ruang Ujian

Jika di kartu ujian tertera ruangan :




VI. Jadwal Penting

Calon murid baru yang telah dinyatakan **Lulus** wajib untuk melihat jadwal - jadwal penting sebagai berikut:

Memo	Tanggal	Keterangan
Pembayaran Uang Sumbangan	23 – 27 Juni 2023	Batas waktu pembayaran tanggal 27 Juni 2023 sampai pukul 17.00 WIB
Pengkinian Data Murid Baru	23 – 28 Juni 2023	
Pemesanan Buku Pelajaran Murid Baru	24 Juni – 03 Juli 2023	
Pengambilan Buku Pelajaran Murid Baru	08 Juli 2023	
Pemilihan Kelas Unggulan Murid Baru	23 – 27 Juni 2023	Batas waktu pengisian, tanggal 27 Juni 2023 sampai pukul 17.00 WIB
Jadwal Ujian Kelas Unggulan Murid Baru	28 Juni 2023	

VII. Cara Pembayaran Uang Pendaftaran

Pembayaran uang pendaftaran melalui ATM / KLIK BCA / TELLER BCA dengan menggunakan Virtual account yang akan muncul setelah selesai melakukan pendaftaran secara online. Pembayaran dilakukan sesuai jam kerja Bank.

 <ol style="list-style-type: none">1. Masukkan kartu ATM, lalu tekan pin anda.2. Pilih menu “transaksi lainnya” – “transfer” – “ke rekening BCA Virtual Account”3. Masukkan nomor pembayaran BCA Virtual Account, pilih “Benar”4. Layar ATM akan menampilkan konfirmasi transaksi :<ul style="list-style-type: none">• Pilih “Ya” bila setuju• Bila tidak ada pilihan “Ya/Tidak” masukkan jumlah transfer, Klik “Benar”, lalu klik “Ya”	 <ol style="list-style-type: none">1. Masukkan user id dan pin anda.2. Pilih menu “transfer dana” – “transfer ke BCA Virtual Account”3. Masukkan nomor BCA Virtual Account atau pilih “dari daftar transfer”4. Tampil konfirmasi transaksi :<ul style="list-style-type: none">• Bila kolom “jumlah transfer” tertera nominal, masukkan berita (opsional)• Bila kolom “jumlah transfer” tidak tertera nominal, masukkan jumlah transfer dan berita (opsional)5. Klik “Lanjut”6. Setelah tampil halaman konfirmasi transaksi, masukkan nomor Respons KeyBCA appli 1, dan klik “Kirim”	 <p>Cara pengisian formulir setoran :</p> <ol style="list-style-type: none">1. Nomor rekening customer : nomor BCA Virtual Account2. Nama pemilik rekening : nama pelanggan.3. Berita/Keterangan : Berita (optional)4. Nama penyetor : Nama siswa5. Alamat penyetor & telp : Alamat dan telepon penyetor6. Jumlah rupiah : jumlah yang akan disetorkan.
--	---	---

VIII. Cara Pembayaran Uang Sumbangan

Pembayaran uang sumbangan melalui ATM / KLIK BCA / TELLER BCA dengan menggunakan Virtual account yang tertera pada web pengumuman.

 <ol style="list-style-type: none">1. Masukkan kartu ATM, lalu tekan pin anda.2. Pilih menu “transaksi lainnya” – “transfer” – “ke rekening BCA Virtual Account”3. Masukkan nomor pembayaran BCA Virtual Account, pilih “Benar” <i>(nomor akan diberikan pada saat bersamaan dengan pengumuman hasil test murid baru)</i>4. Layar ATM akan menampilkan konfirmasi transaksi :<ul style="list-style-type: none">• Pilih “Ya” bila setuju• Bila tidak ada pilihan “Ya/Tidak” masukkan jumlah transfer, Klik “Benar”, lalu klik “Ya”	 <ol style="list-style-type: none">1. Masukkan user id dan pin anda.2. Pilih menu “transfer dana” – “transfer ke BCA Virtual Account”3. Masukkan nomor BCA Virtual Account atau pilih “dari daftar transfer” <i>(nomor akan diberikan pada saat bersamaan dengan pengumuman hasil test murid baru)</i>4. Tampil konfirmasi transaksi :<ul style="list-style-type: none">• Bila kolom “jumlah transfer” tertera nominal, masukkan berita (opsional)• Bila kolom “jumlah transfer” tidak tertera nominal, masukkan jumlah transfer dan berita (opsional)5. Klik “Lanjut”6. Setelah tampil halaman konfirmasi transaksi, masukkan nomor Respons KeyBCA appli 1, dan klik “Kirim”	 <p>Cara pengisian formulir setoran :</p> <ol style="list-style-type: none">1. Nomor rekening customer : nomor BCA Virtual Account <i>(nomor akan diberikan pada saat bersamaan dengan pengumuman hasil test murid baru)</i>2. Nama pemilik rekening : nama pelanggan.3. Berita/Keterangan : Berita (optional)4. Nama penyetor : Nama siswa5. Alamat penyetor & telp : Alamat dan telepon penyetor6. Jumlah rupiah : jumlah yang akan disetorkan.
--	---	---